FNIRSI 蓝牙 APP 说明

1.0　概述

安卓 APP 仅支持安卓 5.1 以上系统， 蓝牙 4.0 以上版本。由于设备使用的是 BLE 蓝牙模块， 所以不能通过系统设置中连接设备， 需在 APP 中来搜索和连接。

2.0　软件安装

可从官网 http://www.fnirsi.cn/support 下载蓝牙 APP 安装文件，打开 apk 文件直接安装。

3.0　软件操作

3.0.1 基本操作

1.扫描界面内,点击右上角可选择不同语言(目前 10 种可选)。连接设备并进入主显示页面后，必须点击右上角启动按钮，才可进行其他操作。



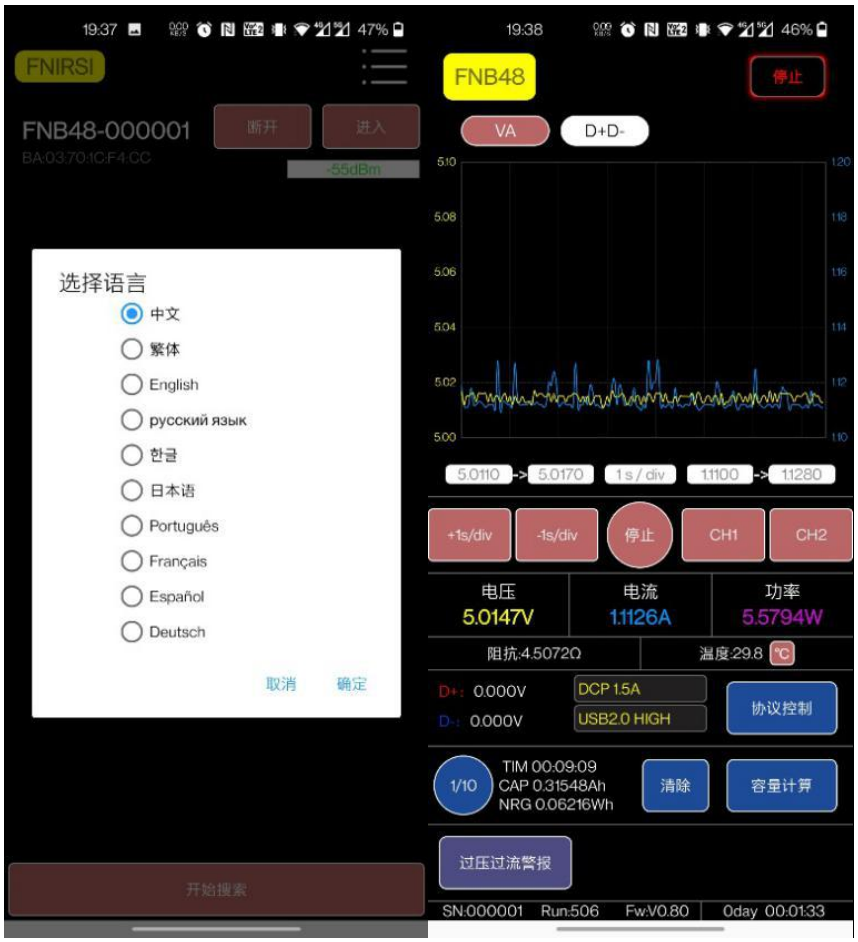

2. 曲线图，看下图说明，

VA 表中，黄色代表电压(单位：V)，蓝色代表电流(单位：A)；

D+D-表中，黄色代表 D+(单位：V)，蓝色代表 D-(单位：V).

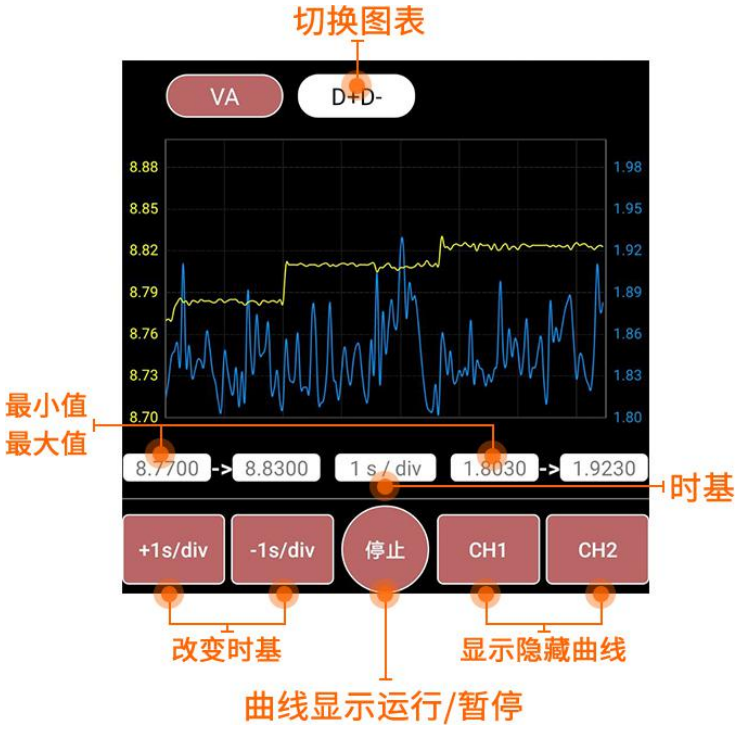

3.下方按键操作说明

4. APP 触发仅支持 QC2.0/QC3.0/华为 FCP/三星 AFC 协议。

5.选中下方参数，可统一修改参数.
VBATT：电池电压（3.0-5.0V）
EFF：充电效率（80-100%）

6. 可设置过流过压警报

4.0　其他

若有使用问题或建议，欢迎随时沟通。